

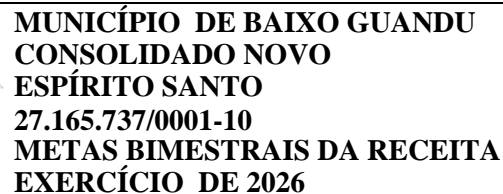
Código	Descrição	1ºBIM	2ºBIM	3ºBIM	4ºBIM	5ºBIM	6ºBIM	Total
RECEITA ORÇAMENTÁRIA								
11000000000	Receitas Correntes	33.320.016,32	33.320.016,32	33.320.016,32	33.320.016,32	33.320.017,08	33.320.539,74	199.920.622,10
11000000000	Impostos, Taxas e Contribuições de Melhoria	4.355.133,86	4.355.133,86	4.355.133,86	4.355.133,86	4.355.133,98	4.355.230,58	26.130.900,00
11100000000	Impostos	4.133.284,02	4.133.284,02	4.133.284,02	4.133.284,02	4.133.284,10	4.133.379,82	24.799.800,00
11120000000	Impostos sobre o Patrim.	712.464,30	712.464,30	712.464,30	712.464,30	712.464,34	712.478,46	4.274.800,00
11125000000	Imposto sobre a Propriedade Predial e Territorial Urbana	478.831,92	478.831,92	478.831,92	478.831,92	478.831,96	478.840,36	2.873.000,00
11125001000	Imposto sobre a Propriedade Predial e Territorial Urbana - Principal	349.998,60	349.998,60	349.998,60	349.998,60	349.998,60	350.007,00	2.100.000,00
11125002000	Imposto sobre a Propriedade Predial e Territorial Urbana - Multas e Juros de Mora	500,00	500,00	500,00	500,00	500,00	500,00	3.000,00
11125003000	Imposto sobre a Propriedade Predial e Territorial Urbana - Dívida Ativa	95.000,00	95.000,00	95.000,00	95.000,00	95.000,00	95.000,00	570.000,00
11125004000	Imposto sobre a Propriedade Predial e Territorial Urbana - Multas e Juros de Mora da Dívida Ativa	33.333,32	33.333,32	33.333,32	33.333,32	33.333,36	33.333,36	200.000,00
11125300000	"Impostos sobre Transm. "Inter Vivos" de Bens Imóveis e de Direitos Reais sobre Imóveis"	233.632,38	233.632,38	233.632,38	233.632,38	233.632,38	233.638,10	1.401.800,00
11125301000	"Impostos sobre Transm. "Inter Vivos" de Bens Imóveis e de Direitos Reais sobre Imóveis - Principal	233.332,38	233.332,38	233.332,38	233.332,38	233.332,38	233.338,10	1.400.000,00
11125302000	"Impostos sobre Transm. "Inter Vivos" de Bens Imóveis e de Direitos Reais sobre Imóveis - Multas e J	50,00	50,00	50,00	50,00	50,00	50,00	300,00
11125303000	"Impostos sobre Transm. "Inter Vivos" de Bens Imóveis e de Direitos Reais sobre Imóveis - Dívida Ati	166,68	166,68	166,68	166,68	166,68	166,60	1.000,00
11125305000	"Impostos sobre Transm. "Inter Vivos" de Bens Imóveis e de Direitos Reais sobre Imóveis - Multas	83,32	83,32	83,32	83,32	83,32	83,40	500,00
11130000000	Impostos sobre a Renda e Proventos de Qualquer Natureza	883.829,82	883.829,82	883.829,82	883.829,82	883.829,82	883.850,90	5.303.000,00
11130300000	Imposto sobre a Renda - Retido na Fonte	883.829,82	883.829,82	883.829,82	883.829,82	883.829,82	883.850,90	5.303.000,00
11130310000	Imposto sobre a Renda - Retido na Fonte - Trabalho	500.298,00	500.298,00	500.298,00	500.298,00	500.298,00	500.310,00	3.001.800,00
11130311000	Imposto sobre a Renda - Retido na Fonte - Trabalho - Principal	499.998,00	499.998,00	499.998,00	499.998,00	499.998,00	500.010,00	3.000.000,00
11130312000	Imposto sobre a Renda - Retido na Fonte - Trabalho - Multas e Juros de Mora	83,32	83,32	83,32	83,32	83,32	83,40	500,00
11130313000	Imposto sobre a Renda - Retido na Fonte - Trabalho - Dívida Ativa	166,68	166,68	166,68	166,68	166,68	166,60	1.000,00
11130314000	Imposto sobre a Renda - Retido na Fonte - Trabalho - Dívida Ativa - Multas e Juros de Mora da Dívida	50,00	50,00	50,00	50,00	50,00	50,00	300,00
11130340000	Imposto sobre a Renda - Retido na Fonte - Outros Rendimentos	383.531,82	383.531,82	383.531,82	383.531,82	383.531,82	383.540,90	2.301.200,00
11130341000	Imposto sobre a Renda - Retido na Fonte - Outros Rendimentos - Principal	383.331,78	383.331,78	383.331,78	383.331,78	383.331,78	383.341,10	2.300.000,00
11130342000	Imposto sobre a Renda - Retido na Fonte - Outros Rendimentos - Multas e Juros de Mora	16,68	16,68	16,68	16,68	16,68	16,60	100,00
11130343000	Imposto sobre a Renda - Retido na Fonte - Outros Rendimentos - Dívida Ativa	166,68	166,68	166,68	166,68	166,68	166,60	1.000,00
11130344000	Imposto sobre a Renda - Retido na Fonte - Outros Rendimentos - Dívida Ativa - Multas e Juros de Mora	16,68	16,68	16,68	16,68	16,68	16,60	100,00
11140000000	Impostos sobre a Produção e Circulação de Mercad. e Serv.	2.536.989,90	2.536.989,90	2.536.989,90	2.536.989,90	2.536.989,94	2.537.050,46	15.222.000,00
11145100000	Impostos sobre Serv.	2.536.989,90	2.536.989,90	2.536.989,90	2.536.989,90	2.536.989,94	2.537.050,46	15.222.000,00
11145110000	Imposto sobre Serv. de Qualquer Natureza - ISSQN	2.536.989,90	2.536.989,90	2.536.98				



MUNICÍPIO DE BAIXO GUANDU
CONSOLIDADO NOVO
ESPIRITO SANTO
27.165.737/0001-10
METAS BIMESTRAIS DA RECEITA
EXERCÍCIO DE 2026

Emissão: 29/09/2025 14:18:48

Código	Descrição	1ºBIM	2ºBIM	3ºBIM	4ºBIM	5ºBIM	6ºBIM	Total
11220103000	Taxas pela Prestação de Serviços em Geral - Dívida Ativa	23.333,24	23.333,24	23.333,24	23.333,24	23.333,24	23.333,80	140.000,00
11220103999	Taxas pela Prestação de Serviços em Geral - Dívida Ativa	23.333,24	23.333,24	23.333,24	23.333,24	23.333,24	23.333,80	140.000,00
11220104000	Taxas pela Prestação de Serviços em Geral - Multas e Juros de Mora da Dívida Ativa	3.333,32	3.333,32	3.333,32	3.333,32	3.333,32	3.333,40	20.000,00
12000000000	Contribuições	1.116.662,20	1.116.662,20	1.116.662,20	1.116.662,20	1.116.662,20	1.116.689,00	6.700.000,00
12400000000	Contribuição para o Custeio do Serviço de Iluminação Pública	1.116.662,20	1.116.662,20	1.116.662,20	1.116.662,20	1.116.662,20	1.116.689,00	6.700.000,00
12410000000	Contrib. para o Custeio do Serviço de Ilumin. Públ.	1.116.662,20	1.116.662,20	1.116.662,20	1.116.662,20	1.116.662,20	1.116.689,00	6.700.000,00
12415000000	Contrib. para o Custeio do Serviço de Ilumin. Públ. - Principal	1.116.662,20	1.116.662,20	1.116.662,20	1.116.662,20	1.116.662,20	1.116.689,00	6.700.000,00
13000000000	Receita Patrimonial	370.652,92	370.652,92	370.652,92	370.652,92	370.653,04	370.655,28	2.223.920,00
13100000000	Exploração do Patrimônio Imobiliário do Estado	6.866,66	6.866,66	6.866,66	6.866,66	6.866,66	6.866,70	41.200,00
13110000000	Explor. do Patrim. Imobiliário do Estado	6.866,66	6.866,66	6.866,66	6.866,66	6.866,66	6.866,70	41.200,00
13110100000	Aluguéis,Arrendamentos,Foros,Laudêmos,Tarifas de Ocupação	6.866,66	6.866,66	6.866,66	6.866,66	6.866,66	6.866,70	41.200,00
13110110000	Aluguéis e Arrendamentos	1.866,66	1.866,66	1.866,66	1.866,66	1.866,66	1.866,70	11.200,00
13110111000	Aluguéis e Arrendamentos - Principal	1.666,66	1.666,66	1.666,66	1.666,66	1.666,66	1.666,70	10.000,00
13110111999	Aluguéis e Arrendamentos - Principal	1.666,66	1.666,66	1.666,66	1.666,66	1.666,66	1.666,70	10.000,00
13110112000	Aluguéis e Arrendamentos - Multas e Juros de Mora	33,34	33,34	33,34	33,34	33,34	33,30	200,00
13110113000	Aluguéis e Arrendamentos - Dívida Ativa	166,66	166,66	166,66	166,66	166,66	166,70	1.000,00
13110120000	Foros,Laudêmos e Tarifas de Ocupação	5.000,00	5.000,00	5.000,00	5.000,00	5.000,00	5.000,00	30.000,00
13110121000	Foros, Laudêmos e Tarifas de Ocupação - Principal	5.000,00	5.000,00	5.000,00	5.000,00	5.000,00	5.000,00	30.000,00
13200000000	Valores Mobiliários	333.786,26	333.786,26	333.786,26	333.786,26	333.786,38	333.788,58	2.002.720,00
13210000000	Juros e Correções Monetárias	333.786,26	333.786,26	333.786,26	333.786,26	333.786,38	333.788,58	2.002.720,00
13210100000	Remuneração de Depósitos Bancários	333.786,26	333.786,26	333.786,26	333.786,26	333.786,38	333.788,58	2.002.720,00
13210101000	Remuneração de Depósitos Bancários - Principal	333.786,26	333.786,26	333.786,26	333.786,26	333.786,38	333.788,58	2.002.720,00
13210101001	Receita de Remun. Depósitos Banc. Recursos Vinculados - Royalties	11.666,62	11.666,62	11.666,62	11.666,62	11.666,62	11.666,90	70.000,00
13210101002	Receita de Remun. Depósitos Banc. Recursos Vinculados - Cide	1.666,66	1.666,66	1.666,66	1.666,66	1.666,66	1.666,70	10.000,00
13210101003	Receita de Remun. Depósitos Banc. Recursos Vinculados - Outros	73.499,70	73.499,70	73.499,70	73.499,70	73.499,72	73.501,48	441.000,00
13210101004	Receita de Remun. Depósitos Banc. Recursos não Vinculados - Ordinários	141.666,66	141.666,66	141.666,66	141.666,66	141.666,68	141.666,68	850.000,00
13210101005	Receita de Remun. Depósitos Banc. Recursos Vinculados - Fundeb	50.000,00	50.000,00	50.000,00	50.000,00	50.000,00	50.000,00	300.000,00
13210101007	Receita de Remun. Depósitos Banc. Recursos Vinculados - FNDE	19.166,66	19.166,66	19.166,66	19.166,66	19.166,68	19.166,68	115.000,00
13210101008	Receita de Remun. Depósitos Banc. Recursos Vinculados - Convênios Educação	5.000,00	5.000,00	5.000,00	5.000,00	5.000,00	5.000,00	30.000,00
13210101011	Receita de Remun. Depósitos Banc. Recursos Vinculados - Convênios Geral	666,68	666,68	666,68	666,68	666,68	666,60	4.000,00
13210101013	Receita de Remun. Depósitos Banc. Recursos Vinculados - FNAS	3.166,68	3.166,68	3.166,68	3.166,68	3.166,64	3.166,64	19.000,00
13210101014	Receita de Remun. Depósitos Banc. Recursos Vinculados - FNS- SUS	2.016,64	2.016,64	2.016,64	2.016,64	2.016,72	2.016,72	12.100,00
13210101015	RECEITA DE REMUNERAÇÃO POUPANÇA (SAAE - CEF)	966,66	966,66	966,66	966,66	966,68	966,68	5.800,00
13210101016	OUTRAS APLICAÇÕES FINANCEIRAS DE LIQUIDEZ IMEDIATA (SAAE - CEF)	7.583,34	7.583,34	7.583,34	7.583,34	7.583,32	7.583,32	45.500,00
13210101017	OUTRAS APLICAÇÕES FINANCEIRAS DE LIQUIDEZ IMEDIATA (SAAE - SICCOB)	6.166,66	6.166,66	6.166,66	6.166,66	6.166,68	6.166,68	37.000,00
13210101024	Receita de Remun. Depósitos Banc. Recursos Vinculados - Saúde Estado	303,32	303,32	303,32	303,32	303,36	303,36	1.820,00
13210101025	Receita de Remun. Depósitos Banc. Recursos Vinculados - Assistência Social Estado	916,70	916,70	916,70	916,70	916,60	916,60	5.500,00
13210101026	Receita de Remun. Depósitos Banc. Recursos Vinculados - Assistência Social Outros	3.499,98	3.499,98	3.499,98	3.499,98	3.500,04	3.500,04	21.000,00
13210101027	Receita de Remun. Depósitos Banc. Recursos Vinculados - Operação de Crédito	1.666,66	1.666,66	1.666,66	1.666,66	1.666,66	1.666,70	10.000,00
13210101028	Receita de Remun. Depósitos Banc. Recursos Vinculados - Alienação/Bens de Ativos	4.166,64	4.166,64	4.166,64	4.166,64	4.166,64	4.166,80	25.000,00
13300000000	Delegação de Serviços Públicos Mediante Concessão, Permissão, Autorização ou Licença	30.000,00	30.000,00	30.000,00	30.000,00	30.000,00	30.000,00	180.000,00
13390000000	Demais Delegações de Serviços Públicos	30.000,00	30.000,00	30.000,00	30.000,00	30.000,00	30.000,00	180.000,00
13399900000	Outras Delegações de Serviços Públicos	30.000,00	30.000,00	30.000,00	30.000,00	30.000,00	30.000,00	180.000,00
13399901000	Outras Delegações de Serv. Públ. - Principal	30.000,00	30.000,00	30.000,00	30.000,00	30.000,00	30.000,00	180.000,00
13399901001	RECEITA DE CONCESSÃO/PERMISSÃO SDO SERVIÇO DE ESTACIONAMENTO ROTATIVO	30.000,00	30.000,00	30.000,00	30.000,00	30.000,00	30.000,00	180.000,00
16000000000	Receita de Serviços	2.258.736,92	2.258.736,92	2.258.736,92	2.258.736,92	2.258.737,26	2.258.737,16	13.552.422,10
16100000000	Serviços Administrativos e Comerciais Gerais	2.258.736,92	2.258.736,92	2.258.736,92	2.258.736,92	2.258.737,26	2.258.737,16	13.552.422,10
16110000000	Serviços Administrativos e Comerciais Gerais	2.258.736,92	2.258.736,92	2.258.736,92	2.258.736,92	2.258.737,26	2.258.737,16	13.552.422,10
16110100000	Serviços Administrativos e Comerciais Gerais	2.258.736,92	2.258.736,92	2.258.736,92	2.258.736,92	2.258.737,26	2.258.737,16	13.552.422,10
16110101000	Serviços Administrativos e Comerciais Gerais - Principal	2.258.303,58	2.258.303,58	2.258.303,58	2.258.303,58	2.258.303,92	2.258.303,86	13.549.822,10



Emissão: 29/09/2025 14:18:48

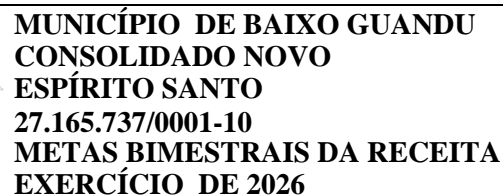
Código	Descrição	1ºBIM	2ºBIM	3ºBIM	4ºBIM	5ºBIM	6ºBIM	Total
16110101001	Serviços Administrativos e Comerciais Gerais - HORA MAQUINAS (FUNDERS)	333,34	333,34	333,34	333,34	333,34	333,30	2.000,00
16110101002	EXPEDIÇÃO DE 2ª VIA DE CONTA (SAAE)	4.500,00	4.500,00	4.500,00	4.500,00	4.500,00	4.500,00	27.000,00
16110101003	TARIFA DE ÁGUA (SAAE)	1.845.450,00	1.845.450,00	1.845.450,00	1.845.450,00	1.845.450,00	1.845.450,00	11.072.700,00
16110101004	TARIFA DE ESGOTO (SAAE)	398.353,68	398.353,68	398.353,68	398.353,68	398.353,68	398.353,70	2.390.122,10
16110101005	RELIGAÇÃO DE ÁGUA (SAAE)	1.666,66	1.666,66	1.666,66	1.666,66	1.666,68	1.666,68	10.000,00
16110101006	LIGAÇÃO DE ÁGUA (SAAE)	833,34	833,34	833,34	833,34	833,32	833,32	5.000,00
16110101007	LIGAÇÃO DE ESGOTO (SAAE)	500,00	500,00	500,00	500,00	500,00	500,00	3.000,00
16110101008	CONSERVAÇÃO DE HIDRÔMETROS (SAAE)	166,66	166,66	166,66	166,66	166,68	166,68	1.000,00
16110101009	Serviços Administrativos e Comerciais - Vendas de Editais	83,34	83,34	83,34	83,34	83,34	83,30	500,00
16110101010	Serviços Administrativos e Comerciais Gerais - Outros	2.000,00	2.000,00	2.000,00	2.000,00	2.000,00	2.000,00	12.000,00
16110101011	EMIÇÃO DE CERTIDÕES (SAAE)	166,66	166,66	166,66	166,66	166,68	166,68	1.000,00
16110101012	LIGAÇÃO DE ÁGUA 3/4" (SAAE)	166,66	166,66	166,66	166,66	166,68	166,68	1.000,00
16110101013	AFERIÇÃO DE HIRÔMETROS (SAAE)	166,66	166,66	166,66	166,66	166,68	166,68	1.000,00
16110101014	FORNECIMENTO DE ÁGUA EM CARRO PIPA (SAAE)	166,66	166,66	166,66	166,66	166,68	166,68	1.000,00
16110101015	SERVIÇO LIGAÇÃO DE ÁGUA - TERRA (SAAE)	166,66	166,66	166,66	166,66	166,68	166,68	1.000,00
16110101016	SERVIÇO LIGAÇÃO DE ÁGUA - BLOQUETE (SAAE)	83,34	83,34	83,34	83,34	83,32	83,32	500,00
16110101017	SERVIÇO LIGAÇÃO DE ÁGUA - ASFALTO (SAAE)	166,66	166,66	166,66	166,66	166,68	166,68	1.000,00
16110101018	SERVIÇO LIGAÇÃO DE ESGOTO - TERRA (SAAE)	166,66	166,66	166,66	166,66	166,68	166,68	1.000,00
16110101019	SERVIÇO LIGAÇÃO DE ESGOTO - BLOQUETE (SAAE)	166,66	166,66	166,66	166,66	166,68	166,68	1.000,00
16110101020	SERVIÇO LIGAÇÃO DE ESGOTO - ASFALTO (SAAE)	83,34	83,34	83,34	83,34	83,32	83,32	500,00
16110101022	TRANSFERÊNCIA LIGAÇÃO DE ÁGUA 3/4" (SAAE)	166,66	166,66	166,66	166,66	166,68	166,68	1.000,00
16110101023	TRANSFERÊNCIA LIGAÇÃO DE ESGOTO (SAAE)	166,66	166,66	166,66	166,66	166,68	166,68	1.000,00
16110101024	PARCELAMENTO TARIFA DE ÁGUA (SAAE)	166,66	166,66	166,66	166,66	166,68	166,68	1.000,00
16110101025	PARCELAMENTO TARIFA DE ESGOTO (SAAE)	166,66	166,66	166,66	166,66	166,68	166,68	1.000,00
16110101026	CUSTO DE POSTAGEM (SAAE)	83,34	83,34	83,34	83,34	83,32	83,32	500,00
16110101027	MUDANÇA DE TITULARIDADE NA CONTA (SAAE)	166,66	166,66	166,66	166,66	166,68	166,68	1.000,00
16110101028	DESCONTO CONFORME DECISÃO JUDICIAL (SAAE)	166,66	166,66	166,66	166,66	166,68	166,68	1.000,00
16110101029	OUTROS VALORES SISTEMA ANTERIO (SAAE)	83,34	83,34	83,34	83,34	83,32	83,32	500,00
16110101030	PARCELAMENTO VALORES SISTEMA ANTERIOR (SAAE)	166,66	166,66	166,66	166,66	166,68	166,68	1.000,00
16110101033	CORREÇÃO MONETARIA DE PARCELAMENTO (SAAE)	166,66	166,66	166,66	166,66	166,68	166,68	1.000,00
16110101034	CAMINHAO DE ESGOTO (SAAE)	166,66	166,66	166,66	166,66	166,68	166,68	1.000,00
16110101035	DIVIDA TRASFERIDA DE OUTRA CONTA (SAAE)	166,66	166,66	166,66	166,66	166,68	166,68	1.000,00
16110101036	ACERTO DE VALOR DA CONTA (SAAE)	166,66	166,66	166,66	166,66	166,68	166,68	1.000,00
16110101037	RENEG. PARC. TARIFA DE AGUA (SAAE)	166,66	166,66	166,66	166,66	166,68	166,68	1.000,00
16110101038	RENEG. PARC. TARIFA DE ESGOTO (SAAE)	166,66	166,66	166,66	166,66	166,68	166,68	1.000,00
16110101039	CREDITO TARIFA DE AGUA (SAAE)	250,00	250,00	250,00	250,00	250,00	250,00	1.500,00
16110101040	CREDITO TARIFA DE ESGOTO (SAAE)	166,66	166,66	166,66	166,66	166,68	166,68	1.000,00
16110101041	CRÉDITO PAGAMENTO EM DUPLICIDADE (SAAE)	83,34	83,34	83,34	83,34	83,32	83,32	500,00
16110101042	CREDITO OUTRAS TARIFAS (SAAE)	83,34	83,34	83,34	83,34	83,32	83,32	500,00
16110102000	Serviços Administrativos e Comerciais Gerais - Multas e Juros de Mora	33,34	33,34	33,34	33,34	33,34	33,30	200,00
16110103000	Serviços Administrativos e Comerciais Gerais - Dívida Ativa	200,00	200,00	200,00	200,00	200,00	200,00	1.200,00
16110104000	Serviços Administrativos e Comerciais Gerais - Multas e Juros de Mora da Dívida Ativa	200,00	200,00	200,00	200,00	200,00	200,00	1.200,00
17000000000	Transferências Correntes	25.148.113,90	25.148.113,90	25.148.113,90	25.148.113,90	25.148.113,92	25.148.510,48	150.889.080,00
17100000000	Transferências da União e de suas Entidades	12.772.890,96	12.772.890,96	12.772.890,96	12.772.890,96	12.772.891,02	12.773.125,14	76.637.580,00
17110000000	Transf. Decor.s de Participação na Receita da União	8.678.298,62	8.678.298,62	8.678.298,62	8.678.298,62	8.678.298,62	8.678.506,90	52.070.000,00
17115100000	Cota-Parte do Fundo de Participação dos Municípios - FPM	8.666.632,00	8.666.632,00	8.666.632,00	8.666.632,00	8.666.632,00	8.666.840,00	52.000.000,00
17115110000	Cota-Parte do Fundo de Participação dos Municípios - Cota Mensal	7.999.968,00	7.999.968,00	7.999.968,00	7.999.968,00	7.999.968,00	8.000.160,00	48.000.000,00
17115111000	Cota-Parte do Fundo de Participação dos Municípios - Cota Mensal - Principal	7.999.968,00	7.999.968,00	7.999.968,00	7.999.968,00	7.999.968,00	8.000.160,00	48.000.000,00
17115120000	Cota-Parte do Fundo de Participação do Municípios – Cotas Extraordinárias	666.664,00	666.664,00	666.664,00	666.664,00	666.664,00	666.680,00	4.000.000,00
17115121000	Cota-Parte do Fundo de Participação do Municípios – Cotas Extraordinárias - Principal	666.664,00	666.664,00	666.664,00	666.664,00	666.664,00	666.680,00	4.000.000,00
17115200000	Cota-Parte do Imposto Sobre a Propriedade Territorial Rural	11.666,62	11.666,62	11.666,62	11.666,62	11.666,62	11.666,90	70.000,00



MUNICÍPIO DE BAIXO GUANDU
CONSOLIDADO NOVO
ESPIRITO SANTO
27.165.737/0001-10
METAS BIMESTRAIS DA RECEITA
EXERCÍCIO DE 2026

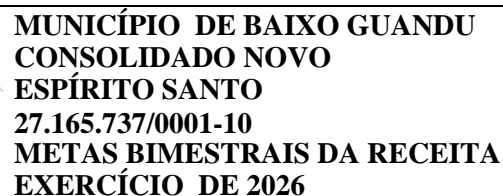
Emissão: 29/09/2025 14:18:48

Código	Descrição	1ºBIM	2ºBIM	3ºBIM	4ºBIM	5ºBIM	6ºBIM	Total
17115201000	Cota-Parte do Imposto Sobre a Propriedade Territorial Rural - Principal	11.666,62	11.666,62	11.666,62	11.666,62	11.666,62	11.666,90	70.000,00
17120000000	Transf. das Compensações Financeiras pela Explor. de Rec. Naturais	1.835.495,84	1.835.495,84	1.835.495,84	1.835.495,84	1.835.495,82	1.835.520,82	11.013.000,00
17125000000	Cota-parte da Compensação Financeira pela Explor. de Rec. Hídricos	474.998,10	474.998,10	474.998,10	474.998,10	474.998,10	475.009,50	2.850.000,00
17125001000	Cota-parte da Compensação Financeira pela Explor. de Rec. Hídricos - Principal	474.998,10	474.998,10	474.998,10	474.998,10	474.998,10	475.009,50	2.850.000,00
17125100000	Cota-parte da Compensação Financeira pela Explor. de Rec. Minerais - CFEM	793.833,34	793.833,34	793.833,34	793.833,34	793.833,32	793.833,32	4.763.000,00
17125101000	Cota-parte da Compensação Financeira pela Explor. de Rec. Minerais - CFEM - Principal	793.833,34	793.833,34	793.833,34	793.833,34	793.833,32	793.833,32	4.763.000,00
17125200000	Cota-parte da Compensação Financeira pela Produção de Petróleo	566.664,40	566.664,40	566.664,40	566.664,40	566.664,40	566.678,00	3.400.000,00
17125230000	Cota-parte pela Participação Especial – Lei nº 9478/97, artigo 50	399.998,40	399.998,40	399.998,40	399.998,40	399.998,40	400.008,00	2.400.000,00
17125231000	Cota-parte pela Participação Especial – Lei nº 9478/97, artigo 50 – Principal	399.998,40	399.998,40	399.998,40	399.998,40	399.998,40	400.008,00	2.400.000,00
17125240000	Cota-Parte do Fundo Especial do Petróleo – FEP	166.666,00	166.666,00	166.666,00	166.666,00	166.666,00	166.670,00	1.000.000,00
17125241000	Cota-Parte do Fundo Especial do Petróleo – FEP - Principal	166.666,00	166.666,00	166.666,00	166.666,00	166.666,00	166.670,00	1.000.000,00
17130000000	Transf. de Rec. do Sistema Único de Saúde – SUS	1.696.680,00	1.696.680,00	1.696.680,00	1.696.680,00	1.696.680,00	1.696.680,00	10.180.080,00
17135000000	Transf. de Rec. do Sistema Único de Saúde – SUS – Repasses Fundo a Fundo - Bloco de Manut. das Ações	1.696.680,00	1.696.680,00	1.696.680,00	1.696.680,00	1.696.680,00	1.696.680,00	10.180.080,00
17135010000	Transf. de Rec. do Bloco de Manut. das Ações e Serv. Pbl. de Saúde – Atenção Primária	1.177.366,66	1.177.366,66	1.177.366,66	1.177.366,66	1.177.366,68	1.177.366,68	7.064.200,00
17135011000	Transf. de Rec. do Bloco de Manut. das Ações e Serv. Pbl. de Saúde – Atenção Primária - Principal	1.177.366,66	1.177.366,66	1.177.366,66	1.177.366,66	1.177.366,68	1.177.366,68	7.064.200,00
17135011009	TRANSF. FNS/SUS AB - BLOCO CUSTEIO - AGENTE COMUNITÁRIOS DE SAÚDE	346.116,66	346.116,66	346.116,66	346.116,66	346.116,68	346.116,68	2.076.700,00
17135011012	TRANSF. FNS/SUS AB - BLOCO CUSTEIO -INCENTIVO FINANCEIRO APS - ATENÇÃO A SAUDE BUCAL	141.416,66	141.416,66	141.416,66	141.416,66	141.416,68	141.416,68	848.500,00
17135011013	TRANSF. FNS/SUS AB - BLOCO CUSTEIO -INCENTIVO FINANCEIRO APS - EQUIPES DA SAÚDE DA FAMÍLIA/ESF E EQU	574.333,34	574.333,34	574.333,34	574.333,34	574.333,32	574.333,32	3.446.000,00
17135011014	TRANSF. FNS/SUS AB - BLOCO CUSTEIO - EQUIPE MULTIF- EMULTI NASF	83.166,66	83.166,66	83.166,66	83.166,66	83.166,68	83.166,68	499.000,00
17135011017	TRANSF. FNS/SUS AB - BLOCO CUSTEIO - INCENTIVO FINANC APS - COMPONENTE PER CAPTA BASE POPULACIONAL	32.333,34	32.333,34	32.333,34	32.333,34	32.333,32	32.333,32	194.000,00
17135020000	Transf. de Rec. do Bloco de Manut. das Ações e Serv. Pbl. de Saúde – Atenção Especializada	286.666,66	286.666,66	286.666,66	286.666,66	286.666,68	286.666,68	1.720.000,00
17135021000	Transf. de Rec. do Bloco de Manut. das Ações e Serv. Pbl. de Saúde – Atenção Especializada - Princi	286.666,66	286.666,66	286.666,66	286.666,66	286.666,68	286.666,68	1.720.000,00
17135021002	TRANSF. FNS/SUS - BLOCO CUSTEIO - MAC MÉDIA E ALTA COMPLEXIDADE	286.666,66	286.666,66	286.666,66	286.666,66	286.666,68	286.666,68	1.720.000,00
17135030000	Transf. de Rec. do Bloco de Manut. das Ações e Serv. Pbl. de Saúde – Vigilância em Saúde	110.746,66	110.746,66	110.746,66	110.746,66	110.746,68	110.746,68	664.480,00
17135031000	Transf. de Rec. do Bloco de Manut. das Ações e Serv. Pbl. de Saúde – Vigilância em Saúde - Principa	110.746,66	110.746,66	110.746,66	110.746,66	110.746,68	110.746,68	664.480,00
17135031001	Incentivo Financeiro aos Estados, Distrito Federal e Município para a Vigilância em Saúde - Despesas	16.666,66	16.666,66	16.666,66	16.666,66	16.666,68	16.666,68	100.000,00
17135031002	Assistência Financeira Complementar aos Estados, Distrito Federal e Municípios para Agentes de Comb	91.080,00	91.080,00	91.080,00	91.080,00	91.080,00	91.080,00	546.480,00
17135031003	Incentivo Financeiro aos Estados, Distrito Federal e Municípios para Execução de Ações de Vigilância	3.000,00	3.000,00	3.000,00	3.000,00	3.000,00	3.000,00	18.000,00
17135040000	Transf. de Rec. do Bloco de Manut. das Ações e Serv. Pbl. de Saúde – Assistência Farmacêutica	33.333,34	33.333,34	33.333,34	33.333,34	33.333,32	33.333,32	200.000,00
17135041000	Transf. de Rec. do Bloco de Manut. das Ações e Serv. Pbl. de Saúde – Assistência Farmacêutica - Pri	33.333,34	33.333,34	33.333,34	33.333,34	33.333,32	33.333,32	200.000,00
17135041001	Promoção da Assistência Farmacêutica e Insumos Estratégicos na Atenção Básica em Saúde	33.333,34	33.333,34	33.333,34	33.333,34	33.333,32	33.333,32	200.000,00
17135050000	Transf. de Rec. do Bloco de Manut. das Ações e Serv. Pbl. de Saúde – Gestão do SUS	88.566,68	88.566,68	88.566,68	88.566,68	88.566,64	88.566,64	531.400,00
17135051000	Transf. de Rec. do Bloco de Manut. das Ações e Serv. Pbl. de Saúde – Gestão do SUS - Principal	88.566,68	88.566,68	88.566,68	88.566,68	88.566,64	88.566,64	531.400,00
17135051001	Transferência de Recursos Implementação da Segurança Alimentar e Nutricional na Saude	1.650,00	1.650,00	1.650,00	1.650,00	1.650,00	1.650,00	9.900,00
17135051003	Transferência de Recursos - Transformação Digital do SUS	8.333,34	8.333,34	8.333,34	8.333,34	8.333,32	8.333,32	50.000,00
17135051004	Transferência de Recursos Assistência Financeira aos Mincípios Pagamento do Piso Salarial dos Profis	78.583,34	78.583,34	78.583,34	78.583,34	78.583,32	78.583,32	471.500,00
17140000000	Transferências de Rec. do Fundo Nac. do Desenvolvimento da Educação – FNDE	428.666,66	428.666,66	428.666,66	428.666,66	428.666,68	428.666,68	2.572.000,00
17145000000	Transferências do Salário-Educação	316.666,66	316.666,66	316.666,66	316.666,66	316.666,68	316.666,68	1.900.000,00
17145001000	Transferências do Salário-Educação - Principal	316.666,66	316.666,66	316.666,66	316.666,66	316.666,68	316.666,68	1.900.000,00
17145100000	Transferências Diretas do FNDE referentes ao Prog. Dinheiro Direto na Escola – PDDE	166,66	166,66	166,66	166,66	166,68	166,68	1.000,00
17145101000	Transferências Diretas do FNDE referentes ao Prog. Dinheiro Direto na Escola – PDDE - Principal	166,66	166,66	166,66	166,66	166,68	166,68	1.000,00
17145200000	Transferências referentes ao Programa Nacional de Alimentação Escolar – PNAE	95.833,34	95.833,34	95.833,34	95.833,34	95.833,32	95.833,32	575.000,00
17145201000	Transferências referentes ao Programa Nacional de Alimentação Escolar – PNAE - Principal	95.833,34	95.833,34	95.833,34	95.833,34	95.833,32	95.833,32	575.000,00
17145300000	Transferências referentes ao Programa Nacional de Apoio ao Transp. do Escolar – PNATE	16.000,00	16.000,00	16.000,00	16.000,00	16.000,00	16.000,00	96.000,00
17145301000	Transferências referentes ao Programa Nacional de Apoio ao Transp. do Escolar – PNATE - Principal	16.000,00	16.000,00	16.000,00	16.000,00	16.000,00	16.000,00	96.000,00
17150000000	Transf. de Rec. de Complement. da União ao Fundo de Manut. e Desenvolv. da Educ. Básica e de Valoriz	33.333,34	33.333,34	33.333,34	33.333,34	33.333,32	33.333,32	200.000,00
17155000000	Transferências de Recursos de Complementação da União ao Fundeb – VAAT	33.333,34	33.333,34	33.333,34	33.333,34	33.333,32	33.333,32	200.000,00
17155001000	Transferências de Recursos de Complementação da União ao Fundeb – VAAT - Principal	33.333,34	33.333,34	33.333,34	33.333,34	33.333,32	33.333,32	200.000,00
17160000000	Transferência de Recursos do Fundo Nacional de Assistência Social – FNAS	65.416,64	65.416,64	65.416,64	65.416,64	65.416,72	65.416,72	392.500,00
17165000000	Transferência de Recursos do Fundo Nacional de Assistência Social – FNAS	65.416,64	65.416,64	65.416,64	65.416,64	65.416,72	65.416,72	392.500,00
17165001000	Transferência de Recursos do Fundo Nacional de Assistência Social – FNAS - Principal	65.416,64	65.416,64	65.416,64	65.416,64	65.416,72	65.416,72	392.500,00



Emissão: 29/09/2025 14:18:48

Código	Descrição	1ºBIM	2ºBIM	3ºBIM	4ºBIM	5ºBIM	6ºBIM	Total
17165001001	Transfer. de Recursos FNAS - Benefício de Prestação Continuada BPC	250,00	250,00	250,00	250,00	250,00	250,00	1.500,00
17165001002	Transfer. de Recursos FNAS - Índice de Gestão Descentral. Programa Bolsa Família - IGDPBF	14.416,66	14.416,66	14.416,66	14.416,66	14.416,68	14.416,68	86.500,00
17165001003	Transf. de Recursos FNAS - Índice de Gestão Descentr - IGDSUAS	266,66	266,66	266,66	266,66	266,68	266,68	1.600,00
17165001004	Transfer. de Recursos FNAS - PISO MEDIA E ALTA COMPLEXIDADE ESPECIAL - PSE	15.000,00	15.000,00	15.000,00	15.000,00	15.000,00	15.000,00	90.000,00
17165001005	Transfer. de Recursos FNAS - BLOCO DA PROTEÇÃO SOCIAL BÁSICA - PSB	14.166,66	14.166,66	14.166,66	14.166,66	14.166,68	14.166,68	85.000,00
17165001006	Transfer. de Recursos FNAS - Programa Criança Feliz Capixaba	12.500,00	12.500,00	12.500,00	12.500,00	12.500,00	12.500,00	75.000,00
17165001007	Transfer. de Recursos FNAS - ACESSUAS	250,00	250,00	250,00	250,00	250,00	250,00	1.500,00
17165001010	Transf. de Recursos FNAS - Programa de Fortal. Emergencial (PROCAD - SUAS)	316,66	316,66	316,66	316,66	316,68	316,68	1.900,00
17165001011	Transf. de Recursos Estruturação Rede Serviços SUAS - Emendas Individuais	8.250,00	8.250,00	8.250,00	8.250,00	8.250,00	8.250,00	49.500,00
17190000000	Outras Transf. de Rec. da União e de suas Entidades	34.999,86	34.999,86	34.999,86	34.999,86	34.999,86	35.000,70	210.000,00
17195800000	Transferência Obrigatória Decorrente da Lei Complementar nº 176/2020	33.333,20	33.333,20	33.333,20	33.333,20	33.333,20	33.334,00	200.000,00
17200001000	Transferência Obrigatória Decorrente da Lei Complementar nº 176/2020 - Principal	33.333,20	33.333,20	33.333,20	33.333,20	33.333,20	33.334,00	200.000,00
17199900000	Outras Transferências de Recursos da União e de suas Entidades	1.666,66	1.666,66	1.666,66	1.666,66	1.666,66	1.666,70	10.000,00
17199901000	Outras Transferências de Recursos da União e de suas Entidades - Principal	1.666,66	1.666,66	1.666,66	1.666,66	1.666,66	1.666,70	10.000,00
17199901001	Transferência Fundo Fomento Exportações (FEX)	1.666,66	1.666,66	1.666,66	1.666,66	1.666,66	1.666,70	10.000,00
17200000000	Transferências dos Estados e do Distrito Federal e de suas Entidades	7.095.222,94	7.095.222,94	7.095.222,94	7.095.222,94	7.095.222,90	7.095.385,34	42.571.500,00
17210000000	Participação na Receita dos Estados e Distrito Federal	6.633.306,78	6.633.306,78	6.633.306,78	6.633.306,78	6.633.306,78	6.633.466,10	39.800.000,00
17215000000	Cota-Parte do ICMS	5.416.645,00	5.416.645,00	5.416.645,00	5.416.645,00	5.416.645,00	5.416.775,00	32.500.000,00
17215001000	Cota-Parte do ICMS - Principal	5.416.645,00	5.416.645,00	5.416.645,00	5.416.645,00	5.416.645,00	5.416.775,00	32.500.000,00
17215001001	Cota-Parte do ICMS - Federal	5.416.645,00	5.416.645,00	5.416.645,00	5.416.645,00	5.416.645,00	5.416.775,00	32.500.000,00
17215100000	Cota-Parte do IPVA	1.133.328,80	1.133.328,80	1.133.328,80	1.133.328,80	1.133.328,80	1.133.356,00	6.800.000,00
17215101000	Cota-Parte do IPVA - Principal	1.133.328,80	1.133.328,80	1.133.328,80	1.133.328,80	1.133.328,80	1.133.356,00	6.800.000,00
17215200000	Cota-Parte do IPI - Municípios	74.999,68	74.999,68	74.999,68	74.999,68	74.999,68	75.001,60	450.000,00
17215201000	Cota-Parte do IPI - Municípios - Principal	74.999,68	74.999,68	74.999,68	74.999,68	74.999,68	75.001,60	450.000,00
17215300000	Cota-Parte da Contrib. de Intervenção no Domínio Econômico	8.333,30	8.333,30	8.333,30	8.333,30	8.333,30	8.333,50	50.000,00
17215301000	Cota-Parte da Contrib. de Intervenção no Domínio Econômico - Principal	8.333,30	8.333,30	8.333,30	8.333,30	8.333,30	8.333,50	50.000,00
17220000000	Transferências das Compensações Financeiras pela Exploração de Recursos Naturais	91.666,30	91.666,30	91.666,30	91.666,30	91.666,30	91.668,50	550.000,00
17225200000	Cota-parte Royalties – Compensação Financeira pela Produção do Petróleo – Lei nº 7990/89, artigo 9º	91.666,30	91.666,30	91.666,30	91.666,30	91.666,30	91.668,50	550.000,00
17225201000	Cota-parte Royalties – Compensação Financeira pela Produção do Petróleo – Lei nº 7990/89, artigo 9º	91.666,30	91.666,30	91.666,30	91.666,30	91.666,30	91.668,50	550.000,00
17230000000	Transferências de Rec. do Sistema Único de Saúde – SUS	35.500,00	35.500,00	35.500,00	35.500,00	35.500,00	35.500,00	213.000,00
17235000000	Transferências de Rec. do Sistema Único de Saúde – SUS	35.500,00	35.500,00	35.500,00	35.500,00	35.500,00	35.500,00	213.000,00
17235001000	Transferências de Rec. do Sistema Único de Saúde – SUS - Principal	35.500,00	35.500,00	35.500,00	35.500,00	35.500,00	35.500,00	213.000,00
17235001001	Transferência Estado Prog. Saúde - Básico de Assistência Farmacêutica	18.833,34	18.833,34	18.833,34	18.833,34	18.833,32	18.833,32	113.000,00
17235001003	Transferência Confinanciamento Estadual FES - PROGRAMAS SAÚDE	16.666,66	16.666,66	16.666,66	16.666,66	16.666,68	16.666,68	100.000,00
17290000000	Outras Transf. dos Estados e Distrito Federal	334.749,86	334.749,86	334.749,86	334.749,86	334.749,82	334.750,74	2.008.500,00
17295100000	Transferências de Estados destinadas à Assistência Social	148.083,34	148.083,34	148.083,34	148.083,34	148.083,32	148.083,32	888.500,00
17295101000	Transferências de Estados destinadas à Assistência Social - Principal	148.083,34	148.083,34	148.083,34	148.083,34	148.083,32	148.083,32	888.500,00
17295101001	Transf. de Recursos Bloco da Proteção Social Básica - PSB	28.833,34	28.833,34	28.833,34	28.833,34	28.833,32	28.833,32	173.000,00
17295101002	Transf. de Recursos Benefícios Eventuais	13.033,34	13.033,34	13.033,34	13.033,34	13.033,32	13.033,32	78.200,00
17295101003	Transf. de Recursos Bloco da Proteção Social e Especial - PSE	97.166,66	97.166,66	97.166,66	97.166,66	97.166,68	97.166,68	583.000,00
17295101004	Transferência de Recursos Compra Direta de Alimentos - CDA	800,00	800,00	800,00	800,00	800,00	800,00	4.800,00
17295101006	Transferência de Recursos - PROGRAMA INCLUIR	8.250,00	8.250,00	8.250,00	8.250,00	8.250,00	8.250,00	49.500,00
17295200000	Transferências de Recursos Destinados a Programas de Educação	148.333,34	148.333,34	148.333,34	148.333,34	148.333,32	148.333,32	890.000,00
17295201000	Transferências de Recursos Destinados a Programas de Educação - Principal	148.333,34	148.333,34	148.333,34	148.333,34	148.333,32	148.333,32	890.000,00
17295201001	Transferências de Recursos Destinados a Programas de Educação - PETE	148.333,34	148.333,34	148.333,34	148.333,34	148.333,32	148.333,32	890.000,00
17295300000	Cota-Parte da Transferência da Compensação Financeira das Perdas com Arrecadação de ICMS - LC nº 194	29.999,88	29.999,88	29.999,88	29.999,88	29.999,88	30.000,60	180.000,00
17295301000	Cota-Parte da Transferência da Compensação Financeira das Perdas com Arrecadação de ICMS - LC nº 194	29.999,88	29.999,88	29.999,88	29.999,88	29.999,88	30.000,60	180.000,00
17299900000	Outras Transf. dos Estados e DF	8.333,30	8.333,30	8.333,30	8.333,30	8.333,30	8.333,50	50.000,00
17299901000	Outras Transf. dos Estados e DF - Principal	8.333,30	8.333,30	8.333,30	8.333,30	8.333,30	8.333,50	50.000,00
17299901001	Outras Transf. dos Estados e DF - PROESAM Nº 012/2022	1.666,66	1.666,66	1.666,66	1.666,66	1.666,66	1.666,70	10.000,00
17299901999	Outras Transf. dos Estados e DF - Principal	6.666,64	6.666,64	6.666,64	6.666,64	6.666,64	6.666,80	40.000,00



Emissão: 29/09/2025 14:18:48

Código	Descrição	1ºBIM	2ºBIM	3ºBIM	4ºBIM	5ºBIM	6ºBIM	Total
1740000000	Transferências de Instituições Privadas	30.000,00	30.000,00	30.000,00	30.000,00	30.000,00	30.000,00	180.000,00
1741000000	Transferências de Instituições Privadas	30.000,00	30.000,00	30.000,00	30.000,00	30.000,00	30.000,00	180.000,00
1741010000	Transferências de Instituições Privadas	15.000,00	15.000,00	15.000,00	15.000,00	15.000,00	15.000,00	90.000,00
17410101000	Transferências de Instituições Privadas - Principal	15.000,00	15.000,00	15.000,00	15.000,00	15.000,00	15.000,00	90.000,00
17410101001	Transferência de Recursos - FIA (Fundo da Criança e Adolescentes)	15.000,00	15.000,00	15.000,00	15.000,00	15.000,00	15.000,00	90.000,00
17419900000	Outras Transferências de Instituições Privadas	15.000,00	15.000,00	15.000,00	15.000,00	15.000,00	15.000,00	90.000,00
17419901000	Outras Transferências de Instituições Privadas - Principal	15.000,00	15.000,00	15.000,00	15.000,00	15.000,00	15.000,00	90.000,00
17419901002	Transferência de Recursos - Fundo Municipal Pessoa Idosa	15.000,00	15.000,00	15.000,00	15.000,00	15.000,00	15.000,00	90.000,00
17500000000	Transferências de Outras Instituições Públicas	5.250.000,00	5.250.000,00	5.250.000,00	5.250.000,00	5.250.000,00	5.250.000,00	31.500.000,00
17510000000	Transf. de Rec. do Fundo de Manut. e Desenvolv. da Educação Básica e de Valorização dos Profissionais	5.250.000,00	5.250.000,00	5.250.000,00	5.250.000,00	5.250.000,00	5.250.000,00	31.500.000,00
17515000000	Transf. de Rec. do Fundo de Manut. e Desenvolv. da Educação Básica e de Valorização dos Profissionais	5.250.000,00	5.250.000,00	5.250.000,00	5.250.000,00	5.250.000,00	5.250.000,00	31.500.000,00
17515001000	Transf. de Rec. do Fundo de Manut. e Desenvolv. da Educação Básica e de Valorização dos Profissionais	5.250.000,00	5.250.000,00	5.250.000,00	5.250.000,00	5.250.000,00	5.250.000,00	31.500.000,00
19000000000	Outras Receitas Correntes	70.716,52	70.716,52	70.716,52	70.716,52	70.716,68	70.717,24	424.300,00
19100000000	Multas Administrativas, Contratuais e Judiciais	31.266,60	31.266,60	31.266,60	31.266,60	31.266,64	31.266,96	187.600,00
19110000000	Multas Administrativas,Contratuais e Judiciais	31.266,60	31.266,60	31.266,60	31.266,60	31.266,64	31.266,96	187.600,00
19110100000	Multas Previstas em Legislação Específica	31.183,26	31.183,26	31.183,26	31.183,26	31.183,32	31.183,64	187.100,00
19110101000	Multas Previstas em Legislação Específica - Principal	30.999,92	30.999,92	30.999,92	30.999,92	30.999,98	31.000,34	186.000,00
19110101001	MULTA PELO ATRASO DE PAGAMENTO DE CONTAS (SAAE)	8.333,34	8.333,34	8.333,34	8.333,34	8.333,32	8.333,32	50.000,00
19110101002	MULTA PELA VIOLAÇÃO DE LACRES (SAAE)	166,66	166,66	166,66	166,66	166,68	166,68	1.000,00
19110101003	MULTA POR AUTO DE INFRAÇÃO DE BY-PASS (SAAE)	166,66	166,66	166,66	166,66	166,68	166,68	1.000,00
19110101004	MULTA POR OUTRAS INFRAÇÕES (SAAE)	166,66	166,66	166,66	166,66	166,68	166,68	1.000,00
19110101005	Multas Por Alto de Infração	166,66	166,66	166,66	166,66	166,66	166,70	1.000,00
19110101006	MULTA PARA REGULARIZAÇÃO DE OBRAS CONSTRUÍDAS EM DESACORDO COM PDM	11.666,62	11.666,62	11.666,62	11.666,62	11.666,62	11.666,90	70.000,00
19110101007	MULTA VIOLAÇÃO DE HIDRÔMETRO (SAAE)	166,66	166,66	166,66	166,66	166,68	166,68	1.000,00
19110101008	MULTA E JUROS - RECURSOS VINCULADOS AO TRÂNSITO	10.000,00	10.000,00	10.000,00	10.000,00	10.000,00	10.000,00	60.000,00
19110101999	Multas Previstas em Legislação Específica - Principal	166,66	166,66	166,66	166,66	166,66	166,70	1.000,00
19110102000	Multas Previstas em Legislação Específica - Multas e Juros	16,66	16,66	16,66	16,66	16,66	16,70	100,00
19110102999	Multas Previstas em Legislação Específica - Multas e Juros	16,66	16,66	16,66	16,66	16,66	16,70	100,00
19110103000	Multas Previstas em Legislação Específica - Dívida Ativa	83,34	83,34	83,34	83,34	83,34	83,30	500,00
19110104000	Multas Previstas em Legislação Específica - Dívida Ativa - Multas e Juros	83,34	83,34	83,34	83,34	83,34	83,30	500,00
19110800000	Multas Decorrentes de Sentenças Judiciais	83,34	83,34	83,34	83,34	83,32	83,32	500,00
19110801000	Multas Decorrentes de Sentenças Judiciais - Principal	83,34	83,34	83,34	83,34	83,32	83,32	500,00
19200000000	Indenizações, Restituições e Ressarcimentos	16.999,94	16.999,94	16.999,94	16.999,94	17.000,02	17.000,22	102.000,00
19210000000	Indenizações	7.666,64	7.666,64	7.666,64	7.666,64	7.666,72	7.666,72	46.000,00
19210100000	Indenizações por Danos Causados ao Patrimônio Público	1.666,64	1.666,64	1.666,64	1.666,64	1.666,72	1.666,72	10.000,00
19210101000	Indenizações por Danos Causados ao Patrimônio Público - Principal	1.666,64	1.666,64	1.666,64	1.666,64	1.666,72	1.666,72	10.000,00
19210101002	MUDANÇA POSIÇÃO DO HIDRÔMETRO (SAAE)	1.166,66	1.166,66	1.166,66	1.166,66	1.166,68	1.166,68	7.000,00
19210101006	MÃO DE OBRA UTILIZADA NO (SAAE)	166,66	166,66	166,66	166,66	166,68	166,68	1.000,00
19210101007	HIDRÔMETROS DE 1/2" - REPOSIÇÃO (SAAE)	166,66	166,66	166,66	166,66	166,68	166,68	1.000,00
19210101008	HIDRÔMETROS 3/4" - REPOSIÇÃO (SAAE)	166,66	166,66	166,66	166,66	166,68	166,68	1.000,00
19210500000	Indenizações por Desastre Oriundas de Acordos Judiciais ou Extrajudiciais	6.000,00	6.000,00	6.000,00	6.000,00	6.000,00	6.000,00	36.000,00
19210501000	Indenizações por Desastre Oriundas de Acordos Judiciais ou Extrajudiciais	6.000,00	6.000,00	6.000,00	6.000,00	6.000,00	6.000,00	36.000,00
19210501001	Indenizações por Desastre Oriundas de Acordos Judiciais ou Extrajudiciais - PROFORT- SUAS	6.000,00	6.000,00	6.000,00	6.000,00	6.000,00	6.000,00	36.000,00
19220000000	Restituições	9.333,30	9.333,30	9.333,30	9.333,30	9.333,30	9.333,50	56.000,00
19220100000	Restituição de Convênios	1.000,00	1.000,00	1.000,00	1.000,00	1.000,00	1.000,00	6.000,00
19220110000	Restituição de Convênios - Primárias	1.000,00	1.000,00	1.000,00	1.000,00	1.000,00	1.000,00	6.000,00
19220111000	Restituição de Convênios - Primárias - Principal	1.000,00	1.000,00	1.000,00	1.000,00	1.000,00	1.000,00	6.000,00
19220111001	Restituição de Convênios	166,66	166,66	166,66	166,66	166,66	166,70	1.000,00
19220111999	Restituição de Convênios - Primárias - Principal	833,34	833,34	833,34	833,34	833,34	833,30	5.000,00
19229900000	Outras Restituições	8.333,30	8.333,30	8.333,30	8.333,30	8.333,30	8.333,50	50.000,00
19229901000	Outras Restituições - Principal	8.333,30	8.333,30	8.333,30	8.333,30	8.333,30	8.333,50	50.000,00



MUNICÍPIO DE BAIXO GUANDU
CONSOLIDADO NOVO
ESPÍRITO SANTO
27.165.737/0001-10
METAS BIMESTRAIS DA RECEITA
EXERCÍCIO DE 2026

Emissão: 29/09/2025 14:18:48

Código	Descrição	1ºBIM	2ºBIM	3ºBIM	4ºBIM	5ºBIM	6ºBIM	Total
19229901004	Outras restituições	8.333,30	8.333,30	8.333,30	8.333,30	8.333,30	8.333,50	50.000,00
19400000000	Multas e Juros de Mora das Receitas de Capital	166,66	166,66	166,66	166,66	166,68	166,68	1.000,00
19490000000	Multas e Juros de Mora de Outras Receitas de Capital	166,66	166,66	166,66	166,66	166,68	166,68	1.000,00
19499900000	Multas e Juros de Outras Receitas de Capital	166,66	166,66	166,66	166,66	166,68	166,68	1.000,00
19499906000	Multas e Juros de Outras Receitas de Capital - Juros de Mora	166,66	166,66	166,66	166,66	166,68	166,68	1.000,00
19499906001	JUROS DE MORA SOB OUTRAS RECEITAS (SAAE)	166,66	166,66	166,66	166,66	166,68	166,68	1.000,00
19900000000	Demais Receitas Correntes	22.283,32	22.283,32	22.283,32	22.283,32	22.283,34	22.283,38	133.700,00
19990000000	Outras Receitas Correntes	22.283,32	22.283,32	22.283,32	22.283,32	22.283,34	22.283,38	133.700,00
19991200000	Encargos Legais pela Inscrição em Dívida Ativa e Receitas de Ônus de Sucumbência	1.666,66	1.666,66	1.666,66	1.666,66	1.666,66	1.666,70	10.000,00
19991220000	Ônus de Sucumbência	1.666,66	1.666,66	1.666,66	1.666,66	1.666,66	1.666,70	10.000,00
19991221000	Ônus de Sucumbência - Principal	1.666,66	1.666,66	1.666,66	1.666,66	1.666,66	1.666,70	10.000,00
19999900000	Outras Receitas	20.616,66	20.616,66	20.616,66	20.616,66	20.616,68	20.616,68	123.700,00
19999920000	Outras Receitas Não Arrecadadas e Não Projetadas pela RFB - Primárias	20.616,66	20.616,66	20.616,66	20.616,66	20.616,68	20.616,68	123.700,00
19999921000	Outras Receitas Não Arrecadadas e Não Projetadas pela RFB - Primárias - Principal	16.833,32	16.833,32	16.833,32	16.833,32	16.833,34	16.833,38	101.000,00
19999921001	Outras Receitas Não Arrecadadas e Não Projetadas pela RFB - Primárias - Festa Emancipação 89 Anos	166,66	166,66	166,66	166,66	166,66	166,70	1.000,00
19999921999	Outras Receitas Não Arrecadadas e Não Projetadas pela RFB - Primárias - Principal	16.666,66	16.666,66	16.666,66	16.666,66	16.666,68	16.666,68	100.000,00
19999922000	Outras Receitas Não Arrecadadas e Não Projetadas pela RFB - Primárias - Multas e Juros	33,34	33,34	33,34	33,34	33,34	33,30	200,00
19999923000	Outras Receitas Não Arrecadadas e Não Projetadas pela RFB - Primárias - Dívida Ativa	1.666,66	1.666,66	1.666,66	1.666,66	1.666,66	1.666,70	10.000,00
19999924000	Outras Receitas Não Arrecadadas e Não Projetadas pela RFB - Primárias - Dívida Ativa - Multas e Ju	2.000,00	2.000,00	2.000,00	2.000,00	2.000,00	2.000,00	12.000,00
19999925000	Outras Receitas Não Arrecadadas e Não Projetadas pela RFB - Primárias - Multas com Destinação Dife	83,34	83,34	83,34	83,34	83,34	83,30	500,00
20000000000	Receitas de Capital	99.916,50	99.916,50	99.916,50	99.916,50	99.916,52	99.917,48	599.500,00
21000000000	Operações de Crédito	16.666,66	16.666,66	16.666,66	16.666,66	16.666,68	16.666,68	100.000,00
21100000000	Operações de Crédito - Mercado Interno	16.666,66	16.666,66	16.666,66	16.666,66	16.666,68	16.666,68	100.000,00
21190000000	Outras Operações de Crédito - Mercado Interno	16.666,66	16.666,66	16.666,66	16.666,66	16.666,68	16.666,68	100.000,00
21199900000	Outras Operações de Crédito - Mercado Interno	16.666,66	16.666,66	16.666,66	16.666,66	16.666,68	16.666,68	100.000,00
21199901000	Outras Operações de Crédito - Mercado Interno - Principal	16.666,66	16.666,66	16.666,66	16.666,66	16.666,68	16.666,68	100.000,00
21199901999	Outras Operações de Crédito - Mercado Interno - Principal	16.666,66	16.666,66	16.666,66	16.666,66	16.666,68	16.666,68	100.000,00
22000000000	Alienação de Bens	5.000,00	5.000,00	5.000,00	5.000,00	4.999,96	5.000,04	30.000,00
22100000000	Alienação de Bens Móveis	5.000,00	5.000,00	5.000,00	5.000,00	4.999,96	5.000,04	30.000,00
22110000000	Alienação de Títulos Mobiliários	1.333,34	1.333,34	1.333,34	1.333,34	1.333,32	1.333,32	8.000,00
22110100000	Alienação de Títulos, Valores Mobiliários e Aplicações Congêneres Temporárias	1.333,34	1.333,34	1.333,34	1.333,34	1.333,32	1.333,32	8.000,00
22110101000	Alienação de Títulos, Valores Mobiliários e Aplicações Congêneres Temporárias - Principal	1.333,34	1.333,34	1.333,34	1.333,34	1.333,32	1.333,32	8.000,00
22130000000	Alienação de Bens Móveis e Semoventes	3.666,66	3.666,66	3.666,66	3.666,66	3.666,64	3.666,72	22.000,00
22130100000	Alienação de Bens Móveis e Semoventes	3.666,66	3.666,66	3.666,66	3.666,66	3.666,64	3.666,72	22.000,00
22130101000	Alienação de Bens Móveis e Semoventes - Principal	3.666,66	3.666,66	3.666,66	3.666,66	3.666,64	3.666,72	22.000,00
22130101001	ALIENAÇÃO DE BENS MÓVEIS USADOS (SAAE)	333,34	333,34	333,34	333,34	333,32	333,32	2.000,00
22130101002	Alienação de Bens Móveis e Semoventes - (Prefeitura)	3.333,32	3.333,32	3.333,32	3.333,32	3.333,32	3.333,40	20.000,00
24000000000	Transferências de Capital	78.249,84	78.249,84	78.249,84	78.249,84	78.249,88	78.250,76	469.500,00
24100000000	Transferências da União e de suas Entidades	41.583,26	41.583,26	41.583,26	41.583,26	41.583,28	41.583,68	249.500,00
24130000000	Transferências de Recursos do Fundo Nacional de Assistência Social - FNAS	8.250,00	8.250,00	8.250,00	8.250,00	8.250,00	8.250,00	49.500,00
24135000000	Transferências de Recursos do Fundo Nacional de Assistência Social - FNAS	8.250,00	8.250,00	8.250,00	8.250,00	8.250,00	8.250,00	49.500,00
24135001000	Transferências de Recursos do Fundo Nacional de Assistência Social - FNAS - Principal	8.250,00	8.250,00	8.250,00	8.250,00	8.250,00	8.250,00	49.500,00
24135001001	Transf. de Recursos Estruturação Rede Serviços SUAS - Emenda	8.250,00	8.250,00	8.250,00	8.250,00	8.250,00	8.250,00	49.500,00
24140000000	Transferências de Convênios da União e de suas Entidades	33.333,26	33.333,26	33.333,26	33.333,26	33.333,28	33.333,68	200.000,00
24145100000	Transferências de Convênios da União destinadas a Programas de Educação	16.666,66	16.666,66	16.666,66	16.666,66	16.666,68	16.666,68	100.000,00
24145101000	Transferências de Convênios da União destinadas a Programas de Educação - Principal	16.666,66	16.666,66	16.666,66	16.666,66	16.666,68	16.666,68	100.000,00
24149900000	Outras Transferências de Convênios da União e de Suas Entidades	16.666,60	16.666,60	16.666,60	16.666,60	16.666,60	16.667,00	100.000,00
24149901000	Outras Transferências de Convênios da União e de Suas Entidades - Principal	16.666,60	16.666,60	16.666,60	16.666,60	16.666,60	16.667,00	100.000,00
24149901999	Outras Transferências de Convênios da União e de Suas Entidades - Principal	16.666,60	16.666,60	16.666,60	16.666,60	16.666,60	16.667,00	100.000,00
24200000000	Transferências dos Estados e do Distrito Federal e de suas Entidades	33.333,26	33.333,26	33.333,26	33.333,26	33.333,28	33.333,68	200.000,00
24220000000	Transferências de Convênios dos Estados e DF e de Suas Entidades	16.666,66	16.666,66	16.666,66	16.666,66	16.666,68	16.666,68	100.000,00



MUNICÍPIO DE BAIXO GUANDU
CONSOLIDADO NOVO
ESPÍRITO SANTO
27.165.737/0001-10
METAS BIMESTRAIS DA RECEITA
EXERCÍCIO DE 2026

Emissão: 29/09/2025 14:18:48

Código	Descrição	1ºBIM	2ºBIM	3ºBIM	4ºBIM	5ºBIM	6ºBIM	Total
24229900000	Outras Transferências de Convênios dos Estados e DF e de Suas Entidades	16.666,66	16.666,66	16.666,66	16.666,66	16.666,68	16.666,68	100.000,00
24229901000	Outras Transferências de Convênios dos Estados e DF e de Suas Entidades - Principal	16.666,66	16.666,66	16.666,66	16.666,66	16.666,68	16.666,68	100.000,00
24229901999	Outras Transferências de Convênios dos Estados e DF e de Suas Entidades - Principal	16.666,66	16.666,66	16.666,66	16.666,66	16.666,68	16.666,68	100.000,00
24290000000	Outras Transf. de Rec. dos Estados	16.666,60	16.666,60	16.666,60	16.666,60	16.666,60	16.667,00	100.000,00
24299900000	Outras Transf. de Rec. dos Estados	16.666,60	16.666,60	16.666,60	16.666,60	16.666,60	16.667,00	100.000,00
24299901000	Outras Transf. de Rec. dos Estados - Principal	16.666,60	16.666,60	16.666,60	16.666,60	16.666,60	16.667,00	100.000,00
24299901999	Outras Transf. de Rec. dos Estados - Principal	16.666,60	16.666,60	16.666,60	16.666,60	16.666,60	16.667,00	100.000,00
24400000000	Transferências de Instituições Privadas	3.333,32	3.333,32	3.333,32	3.333,32	3.333,32	3.333,40	20.000,00
24410000000	Transferências de Instituições Privadas	3.333,32	3.333,32	3.333,32	3.333,32	3.333,32	3.333,40	20.000,00
24419900000	Outras Transferências de Instituições Privadas	3.333,32	3.333,32	3.333,32	3.333,32	3.333,32	3.333,40	20.000,00
24419901000	Outras Transferências de Instituições Privadas - Principal	3.333,32	3.333,32	3.333,32	3.333,32	3.333,32	3.333,40	20.000,00
24419901999	Outras Transferências de Instituições Privadas - Principal	3.333,32	3.333,32	3.333,32	3.333,32	3.333,32	3.333,40	20.000,00
76110101003	Corrente Intraorçamentária - TARIFA DE ÁGUA (SAAE)	181.146,32	181.146,32	181.146,32	181.146,32	181.146,32	181.146,30	1.086.877,90
951711511000	Dedução FUNDEB - Cota-Parte do Fundo de Participação dos Municípios - Cota Mensal - Principal	(1.599.993,60)	(1.599.993,60)	(1.599.993,60)	(1.599.993,60)	(1.599.993,60)	(1.600.032,00)	(9.600.000,00)
9517115201000	Dedução FUNDEB - Cota-Parte do Imposto Sobre a Propriedade Territorial Rural - Principal	(2.333,32)	(2.333,32)	(2.333,32)	(2.333,32)	(2.333,32)	(2.333,40)	(14.000,00)
9517215001001	Dedução FUNDEB - Cota-Parte do ICMS - Federal	(1.083.329,00)	(1.083.329,00)	(1.083.329,00)	(1.083.329,00)	(1.083.329,00)	(1.083.355,00)	(6.500.000,00)
9517215101000	Dedução FUNDEB - Cota-Parte do IPVA - Principal	(226.665,76)	(226.665,76)	(226.665,76)	(226.665,76)	(226.665,76)	(226.671,20)	(1.360.000,00)
9517215201000	Dedução FUNDEB - Cota-Parte do IPI - Municípios - Principal	(14.999,94)	(14.999,94)	(14.999,94)	(14.999,94)	(14.999,94)	(15.000,30)	(90.000,00)
9517295301000	Dedução FUNDEB - Cota-Parte da Transferência da Compensação Financeira das Perdas com Arrecadação de	(5.999,98)	(5.999,98)	(5.999,98)	(5.999,98)	(5.999,98)	(6.000,10)	(36.000,00)
9616110101036	Dedução Compensação - ACERTO DE VALOR DA CONTA	(166,66)	(166,66)	(166,66)	(166,66)	(166,68)	(166,68)	(1.000,00)
9616110101037	Dedução Compensação - RENEG. PARC. TARIFA DE AGUA	(166,66)	(166,66)	(166,66)	(166,66)	(166,68)	(166,68)	(1.000,00)
9616110101038	Dedução Compensação - RENEG. PARC. TARIFA DE ESGOTO	(166,66)	(166,66)	(166,66)	(166,66)	(166,68)	(166,68)	(1.000,00)
9616110101039	Dedução Compensação - CREDITO TARIFA DE AGUA	(166,66)	(166,66)	(166,66)	(166,66)	(166,68)	(166,68)	(1.000,00)
9616110101040	Dedução Compensação - CREDITO TARIFA DE ESGOTO	(166,66)	(166,66)	(166,66)	(166,66)	(166,68)	(166,68)	(1.000,00)
9616110101041	Dedução Compensação - CREDITO PAGAMENTO EM DUPLICIDADE	(166,66)	(166,66)	(166,66)	(166,66)	(166,68)	(166,68)	(1.000,00)
9616110101042	Dedução Compensação - CREDITO OUTRAS TARIFAS	(166,66)	(166,66)	(166,66)	(166,66)	(166,68)	(166,68)	(1.000,00)
TOTAL RECEITA ORÇAMENTÁRIA		30.666.590,92	30.666.590,92	30.666.590,92	30.666.590,92	30.666.591,56	30.667.044,76	184.000.000,00
TOTAL GERAL RECEITA ORÇAMENTÁRIA + EXTRA		30.666.590,92	30.666.590,92	30.666.590,92	30.666.590,92	30.666.591,56	30.667.044,76	184.000.000,00

LASTENIO LUIZ CARDOSO
PREFEITO MUNICIPAL